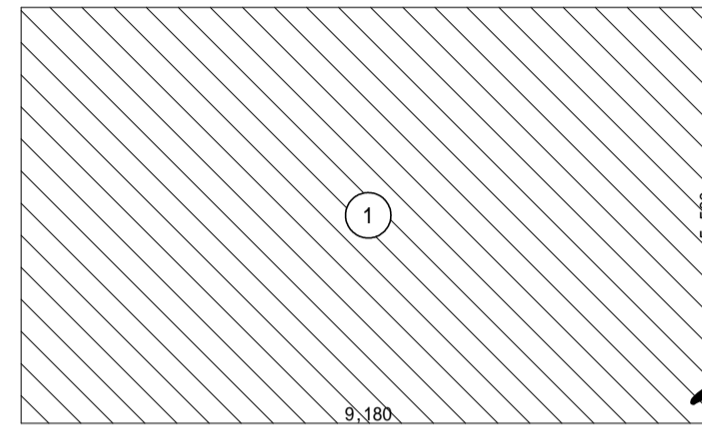


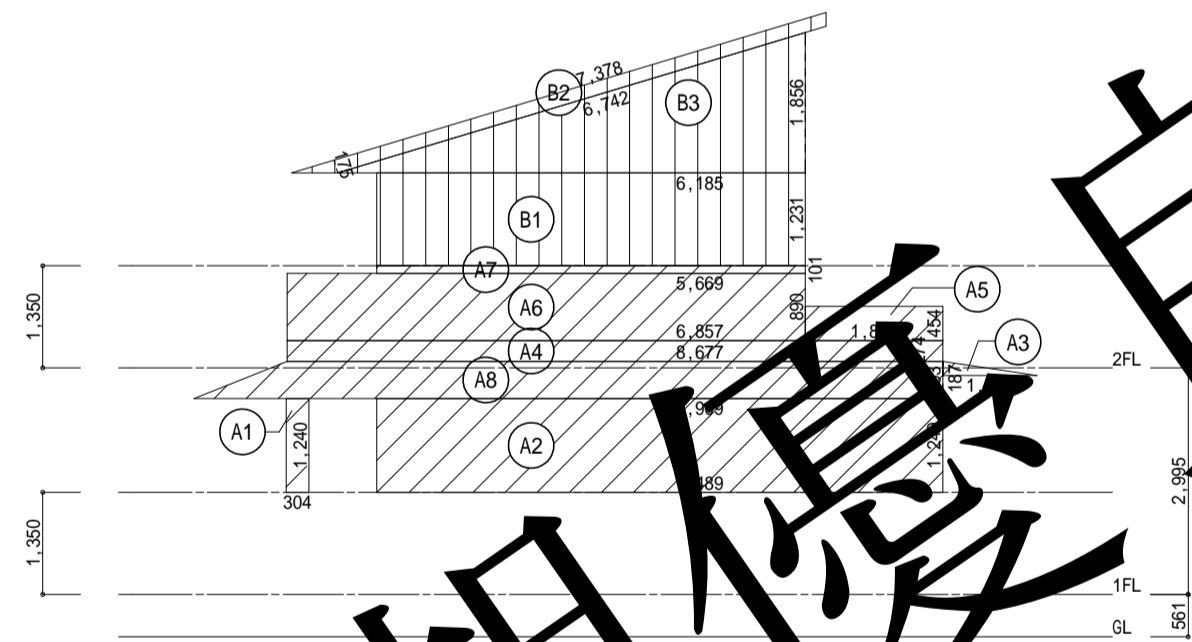
1階床面積算定図



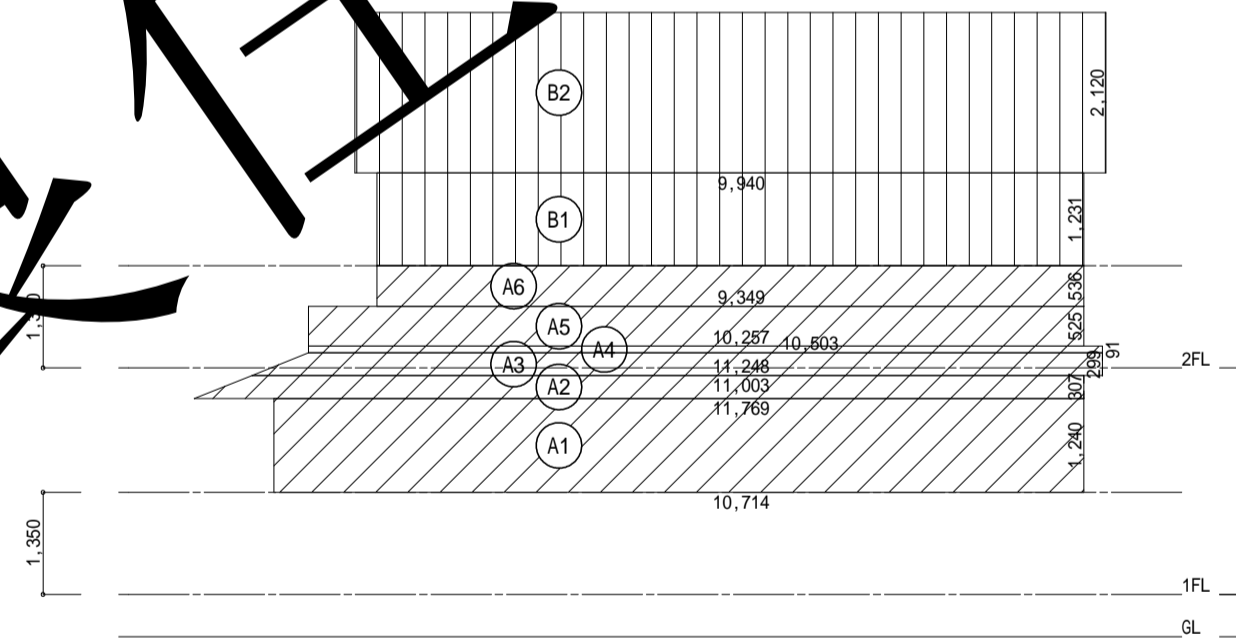
2階床面積算定図

階	面積	単位	計
2	9.180 × 5.500	50.490000	50.49
1	9.180 × 5.500	50.490000	88.50
	0.455 × 4.400	2.002000	
	0.910 × 7.320	6.661200	
	9.180 × 1.820	16.707600	
	4.550 × 1.200	5.460000	
	5.975 × 1.200	7.170000	

方向	階	面積	単位	計	累計
X	2	5.669 × 1.231	6.978539	13.96	13.96
		$(7.378 + 6.742) \times 0.175 \div 2.0$	1.235500		
		$6.185 \times 1.856 \div 2.0$	5.739680		
	1	0.304 × 1.240	0.376960	24.25	38.21
		7.489×1.240	9.286360		
		$(1.246 + 0.002) \times 0.187 \div 2.0$	0.116688		
		8.677×0.274	2.377498		
		1.820×0.454	0.826280		
		6.857×0.890	6.102730		
		5.669×0.101	0.572569		
$(9.909 + 8.677) \times 0.493 \div 2.0$	4.581449				
Y	2	9.349×1.231	11.508619	32.59	32.59
		9.940×2.120	21.072800		
	1	10.714×1.240	13.285360	31.39	63.98
		$(11.769 + 11.003) \times 0.307 \div 2.0$	3.495502		
		$(11.248 + 10.503) \times 0.299 \div 2.0$	3.251775		
		10.503×0.091	0.955773		
		10.257×0.525	5.384925		
		9.349×0.536	5.011064		



X方向(東面)軸組用見付面積算定図



Y方向(南面)軸組用見付面積算定図

備考欄

工事名称	長期優良住宅サンプル	図面No. S-5
図面名称	軸組計算表(1)	
SCALE	A2:1/100 A3:1/141 設計年月日	